



Monitor — de — Liderazgos Políticos

·DATAVOZ.

DEL GRUPO STATCOM

Medición Junio 2026

LA MOTIVACIÓN

¿Quiénes son los **líderes o lideresas políticos** que la gente en realidad tiene en la mente?... Y ¿cómo los evalúan? ¿Son pocos o son muchos? ¿Se mantienen en el tiempo? ¿Pueden surgir nuevos líderes en poco tiempo?

Usualmente los estudios de opinión les entregan **listas predefinidas** a los entrevistados para que expresen su opinión. En Datavoz asumimos el desafío de sondear lo que responderían de manera espontánea.

La respuesta espontánea ayuda a entender el “*Brand Awareness*” de los distintos actores políticos.

PREGUNTAS

1

En el último mes, en su opinión, ¿qué personaje público ha mostrado **liderazgo político positivo**? MENCIONE HASTA 3.

2

En el último mes, en su opinión, ¿qué personaje público ha mostrado **liderazgo político negativo**? MENCIONE HASTA 3.

3

Razones para justificar los personajes que menciona

PRINCIPALES HALLAZGOS

- ✓ José Antonio Kast encabeza en junio tanto las menciones de liderazgo positivo, con 14,47%, como las negativas, con 45,78%. Su recuperación desde el 8,21% positivo de mayo es relevante, pero queda ampliamente sobrepasada por el aumento de 14,61 puntos en menciones negativas. Por ello, su evaluación neta cae desde -23,0% a -31,3%. La red negativa también lo sitúa como el liderazgo con mayor diversidad de co-mencionados, mientras “Mentira y Falsedad” continúa siendo la razón negativa visualmente dominante.
- ✓ Junio muestra un ranking positivo mucho más competitivo y menos concentrado que mayo. Los tres primeros (Kast, Boric, Poduje) quedan contenidos en una distancia de sólo 1,34 puntos porcentuales.
- ✓ Poduje continúa apareciendo como la principal referencia positiva entre las autoridades del gobierno central registradas en el ranking, con 13,13% de menciones positivas. Lo mismo pasa con Quiroz entre las menciones negativas (26,64%), muy por encima de otros ministros.
- ✓ Tomás Vodanovic sigue acumulando menciones positivas. Su evaluación neta sube desde +3,2% a +9,5%. Además, dentro de las autoridades locales y regionales, aparece como la referencia positiva claramente dominante (63,44%) y sus menciones negativas son marginales (0,50%).
- ✓ Finalmente, el ranking negativo muestra mayor recambio que el positivo. Cinco figuras ingresan al top 10 negativo respecto de mayo, mientras el positivo incorpora sólo dos. La parte alta del rechazo (Kast, Quiroz, Boric y Manouchehri), sin embargo, se mantiene concentrada en un núcleo de liderazgos ya presentes en la medición anterior.

TOP TEN MENCIONES POSITIVAS

JUNIO 2026

¿Qué personaje público ha **mostrado liderazgo POLÍTICO POSITIVO**?

Respuestas espontáneas – Total menciones hasta 3

	Febrero 2026	Marzo 2026	Abril 2026	Mayo 2026	Junio 2026
José Antonio Kast	34,39	36,15	14,06	8,21	14,47
Gabriel Boric	15,51	17,91	4,74	5,42	13,96
Iván Poduje	3,92	11,25	15,55	27,09	13,13
Tomás Vodanovic	5,05	3,81	4,92	3,55	10,02
Johannes Kaiser	11,76	8,98	4,79	6,82	6,50
Jeannette Jara	-	3,33	2,63	-	5,65
Evelyn Matthei	3,86	-	-	-	5,63
Gonzalo Winter	-	-	-	5,30	4,70
Daniel Manouchehri	3,52	-	4,83	9,05	4,29
Martín Arrau	-	-	-	6,74	3,01



TOP TEN MENCIONES NEGATIVAS JUNIO 2026

¿Qué personaje público ha **mostrado liderazgo POLÍTICO NEGATIVO**?

Respuestas espontáneas – Total menciones hasta 3

	Febrero 2026	Marzo 2026	Abril 2026	Mayo 2026	Junio 2026
José Antonio Kast	24,13	39,35	39,41	31,17	45,78
Jorge Quiroz	-	15,50	16,80	22,87	26,64
Gabriel Boric	35,12	27,47	3,48	4,60	8,52
Daniel Manouchehri	-	8,66	11,19	20,32	7,83
Camila Flores	7,11	-	-	-	7,59
Johannes Kaiser	9,14	6,45	-	-	5,13
Diego Schalper	-	-	-	-	3,25
Emilia Schneider	-	-	3,69	-	3,15
Daniella Cicardini	-	-	5,92	8,46	3,02
Fabiola Campillai	-	-	-	-	2,79



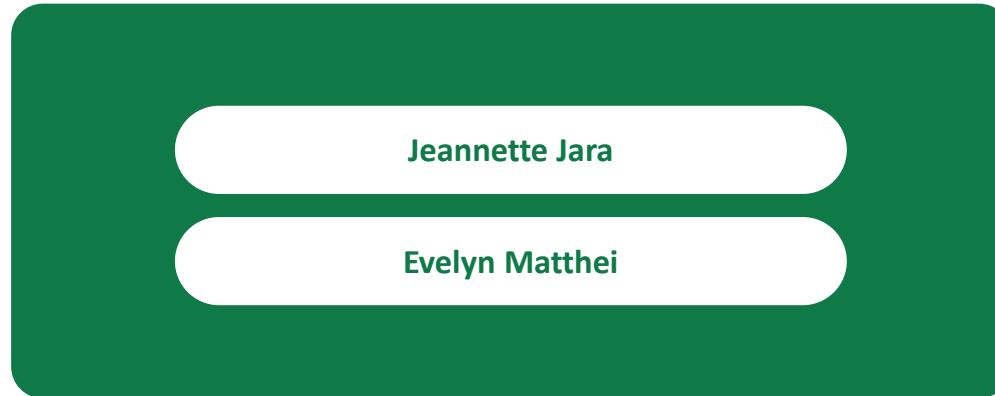
MENCIONES ENTRANTES Y SALIENTES DEL TOP 10 POSITIVOS JUNIO 2026 (POSITIVO/NEGATIVO)

¿Qué personaje público ha mostrado liderazgo POLÍTICO **Positivo**/NEGATIVO?
Respuestas espontáneas
quienes no aparecieron en la medición anterior

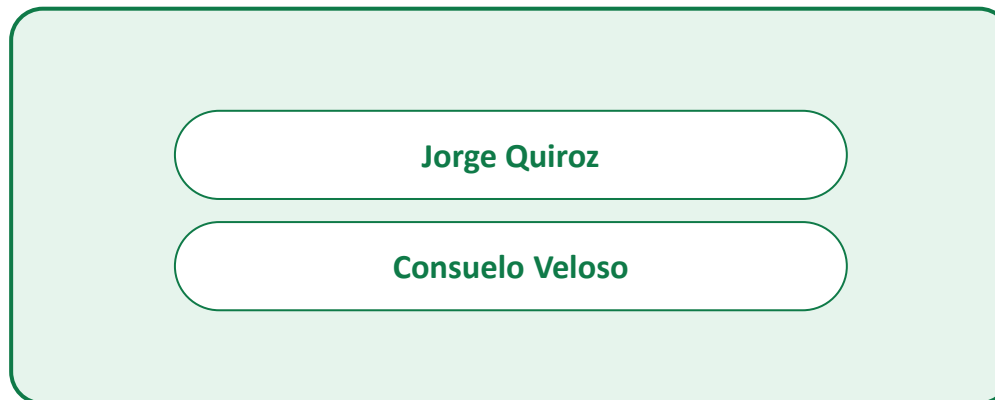
POSITIVOS

NEGATIVOS

↑ ENTRANTES



↓ SALIENTES



TOP 5 MENCIONES POSITIVAS JUNIO 2026 AGRUPADO POR CATEGORIA

Autoridades de gobiernos locales y regionales	% Total Menciones	% Menciones en categoría
Tomás Vodanovic	10,02	63,44
Matías Toledo	2,68	17,01
Macarena Ripamonti	1,36	8,63
Claudio Orrego	1,02	6,45
Daniela Norambuena Borgheresi	0,83	5,27

Autoridades de otros poderes del Estado	% Total Menciones	% Menciones en categoría
Gonzalo Winter	4,70	28,76
Daniel Manouchehri	4,29	26,25
Dorothy Pérez	1,71	10,43
Consuelo Veloso	1,55	9,44
Daniella Cicardini	1,37	8,36

Autoridades del gobierno central	% Total Menciones	% Menciones en categoría
Iván Poduje	13,13	75,73
Martín Arrau	3,01	17,34
Jorge Quiroz	2,64	15,25
May Chomali Garib	0,89	5,16
Claudio Alvarado	0,69	4,00

Otros	% Total Menciones	% Menciones en categoría
Gabriel Boric	13,96	36,68
Johannes Kaiser	6,50	17,08
Jeannette Jara	5,65	14,86
Evelyn Matthei	5,63	14,80
José Antonio Neme	2,60	6,83

TOP 5 MENCIONES NEGATIVAS JUNIO 2026 AGRUPADO POR CARGO

Autoridades de gobiernos locales y regionales	% Total Menciones	% Menciones en categoría
Tomás Vodanovic	0,50	46,99
Betsuá San Martín Muñoz	0,33	31,40
Ítalo Cáceres Lizana	0,33	31,40
Macarena Ripamonti	0,07	7,06
Sebastián Álvarez	0,05	4,43

Autoridades de otros poderes del Estado	% Total Menciones	% Menciones en categoría
Daniel Manouchehri	7,83	27,79
Camila Flores	7,59	26,94
Diego Schalper	3,25	11,53
Emilia Schneider	3,15	11,18
Daniella Cicardini	3,02	10,71

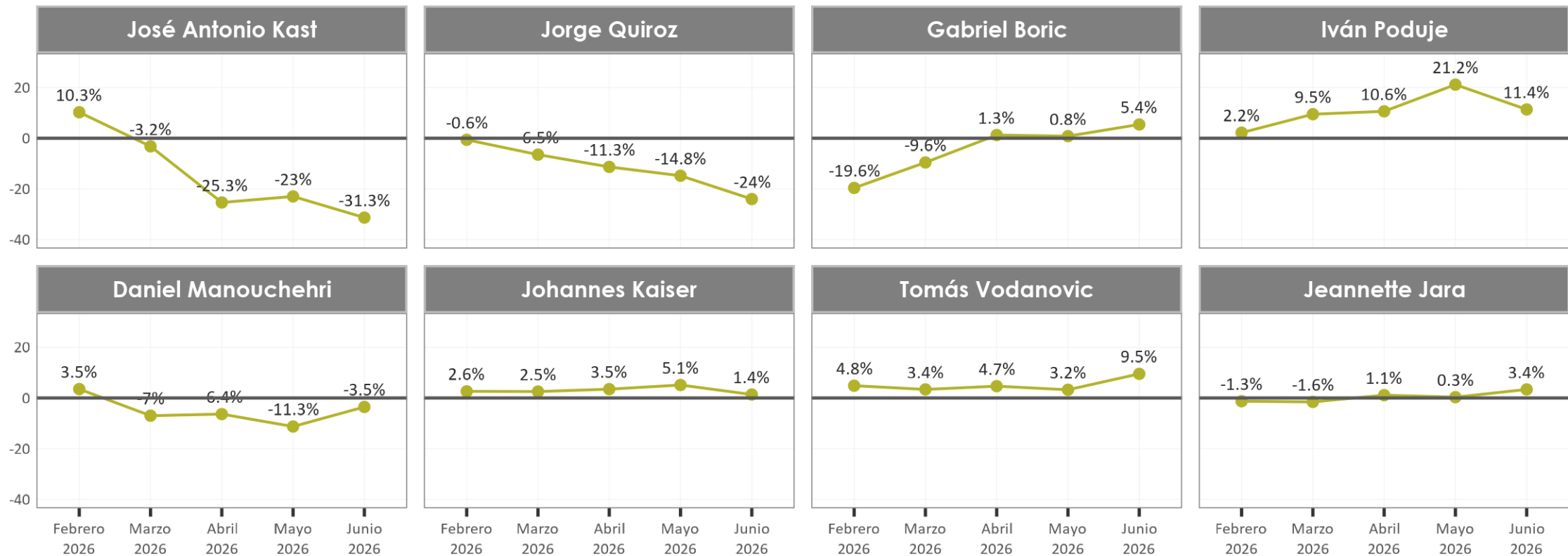
Autoridades del gobierno central	% Total Menciones	% Menciones en categoría
Jorge Quiroz	26,64	94,99
Claudio Alvarado	1,85	6,58
Iván Poduje	1,77	6,32
Martín Arrau	1,44	5,13
Ximena Rincón	1,12	3,98

Otros	% Total Menciones	% Menciones en categoría
Gabriel Boric	8,52	29,25
Johannes Kaiser	5,13	17,63
Camila Vallejo	2,63	9,03
Jeannette Jara	2,28	7,84
Lautaro Carmona	2,17	7,46

EVALUACIÓN NETA

POSITIVO - NEGATIVO

Se presenta la evaluación neta de los liderazgos con la Junior cantidad de menciones (top 8 de casos más mencionados), ordenados según la cantidad total de menciones de cada uno. La evaluación neta corresponde a la diferencia entre evaluaciones positivas y negativas



RAZONES DE MENCIONES

JOSÉ ANTONIO KAST



TOP 1
en menciones positivas y negativas

POSITIVAS

14%

Valentía y Firmeza

Gestión y Realización de Cambios

Honestidad y Transparencia

Orden y Rigurosidad

Inteligencia y Claridad

Coherencia y Consecuencia

Liderazgo y carisma

NEGATIVAS

46%

Violencia y Discriminación

Mentira y Falsedad

Falta de Compromiso

Falta de Liderazgo

Fanatismo y Extremismo Ideológico

Ineptitud e Incompetencia

Populismo o demagogia

Desconocimiento e Ignorancia

Desconexión con la realidad

Falta de Acción y Resolución

RAZONES DE MENCIONES

JORGE QUIROZ



TOP 2
en menciones negativas

POSITIVAS

3%



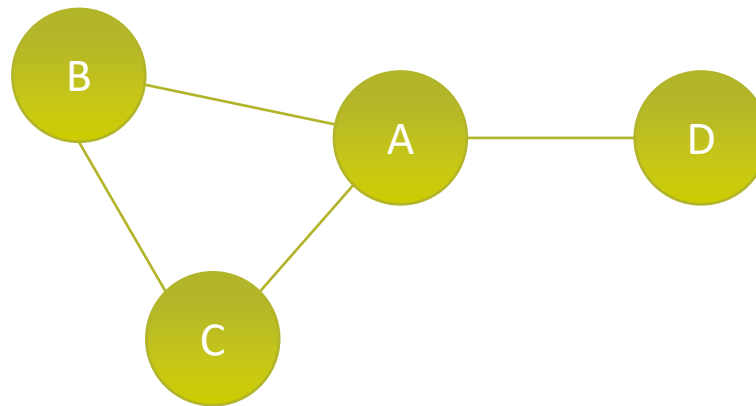
NEGATIVAS

27%



¿QUIÉN ES MÁS CENTRAL?

Los análisis anteriores se han focalizado en las personas que fueron más mencionadas. Ahora bien, como los encuestados pueden mencionar hasta 3 personas como liderazgos positivos y 3 personas como liderazgos negativos, es posible ir más allá e indagar quiénes aparecen mencionados al mismo tiempo. Por ejemplo, en la figura las personas A, B y C aparecen mencionadas en conjunto, pero además la persona A aparece mencionada con la persona D.

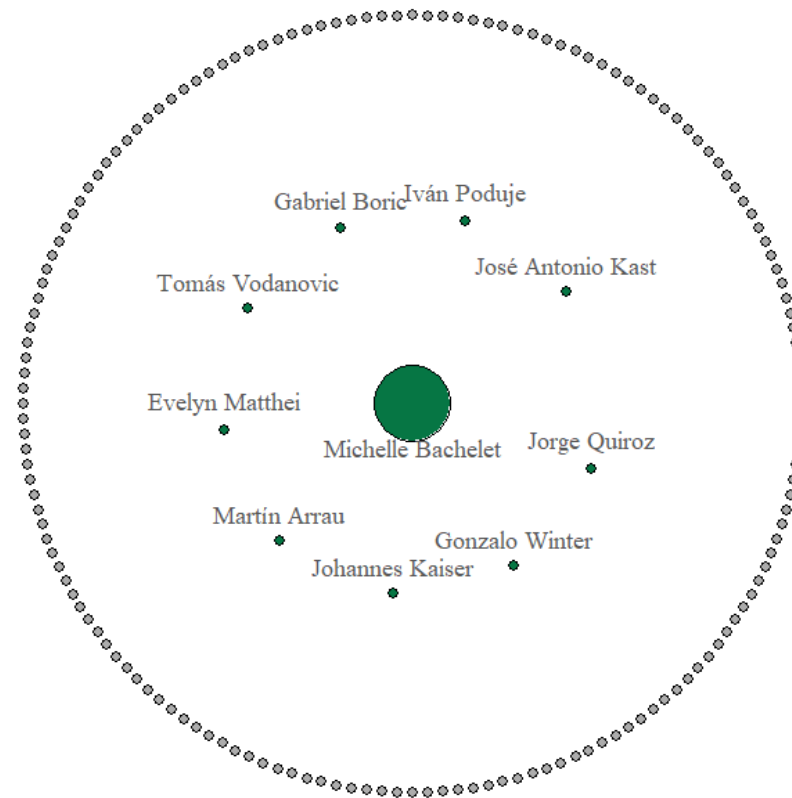


De este modo es posible reproducir la red de menciones de líderes y extraer métricas asociadas a esas relaciones. En las próximas imágenes presentamos algunas de las principales mediciones obtenidas a partir de la red de menciones.

¿QUIÉN SE MENCIONA MÁS JUNTO A OTROS/AS?


La imagen muestra la red de menciones **positivas** en quien es más mencionado/a junto a otras personas y se identifica a las 9 personas junto a las cuales es más mencionada

Red en torno a quien tiene más diversidad de co-mencionados positivos



LA RED DE MENCIONES DEL LÍDER CON MÁS MENCIONES NEGATIVAS

Red en torno a quien tiene más diversidad de co-mencionados negativos



La imagen muestra la red de menciones **negativas** en quien es más mencionado/a junto a otras personas y se identifica a las 9 personas junto a las cuales es más mencionada

TOP 10 – LAS ESTRELLAS

Llamamos estrellas a aquellas personas que cuando son mencionadas junto a otros, esos otros también son muy mencionados. Es decir, son el segmento de los más populares.

El ranking de los 10 liderazgos estrellas en esta medición es:



1

José Antonio Kast



2

Iván Poduje



3

Gabriel Boric



4

Tomás Vodanovic



5

Evelyn Matthei



6

Martín Arrau



7

Johannes Kaiser



8

Gonzalo Winter



9

Jorge Quiroz



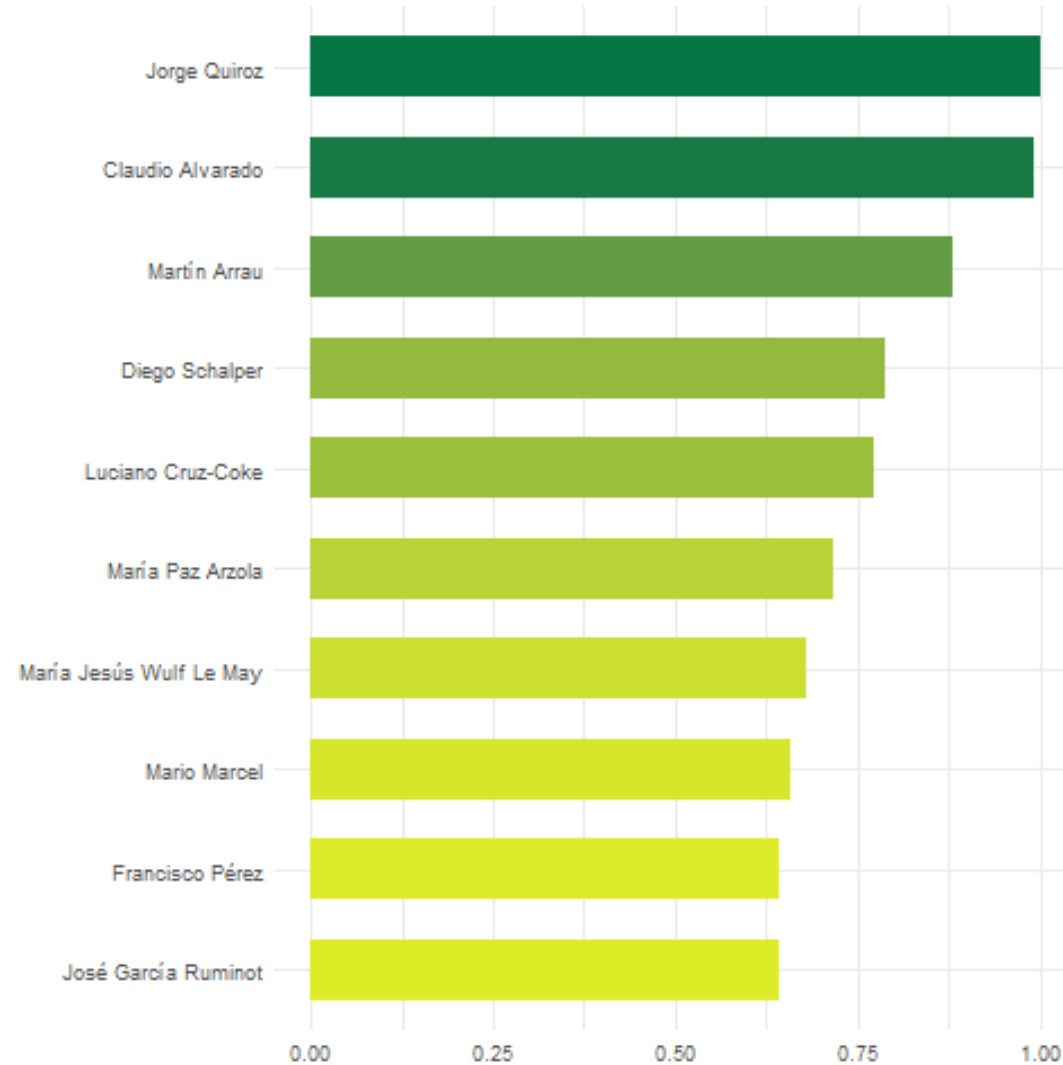
10

Michelle Bachelet

EMERGENTES CON EVALUACIÓN POSITIVA

TOP 10 POSITIVOS

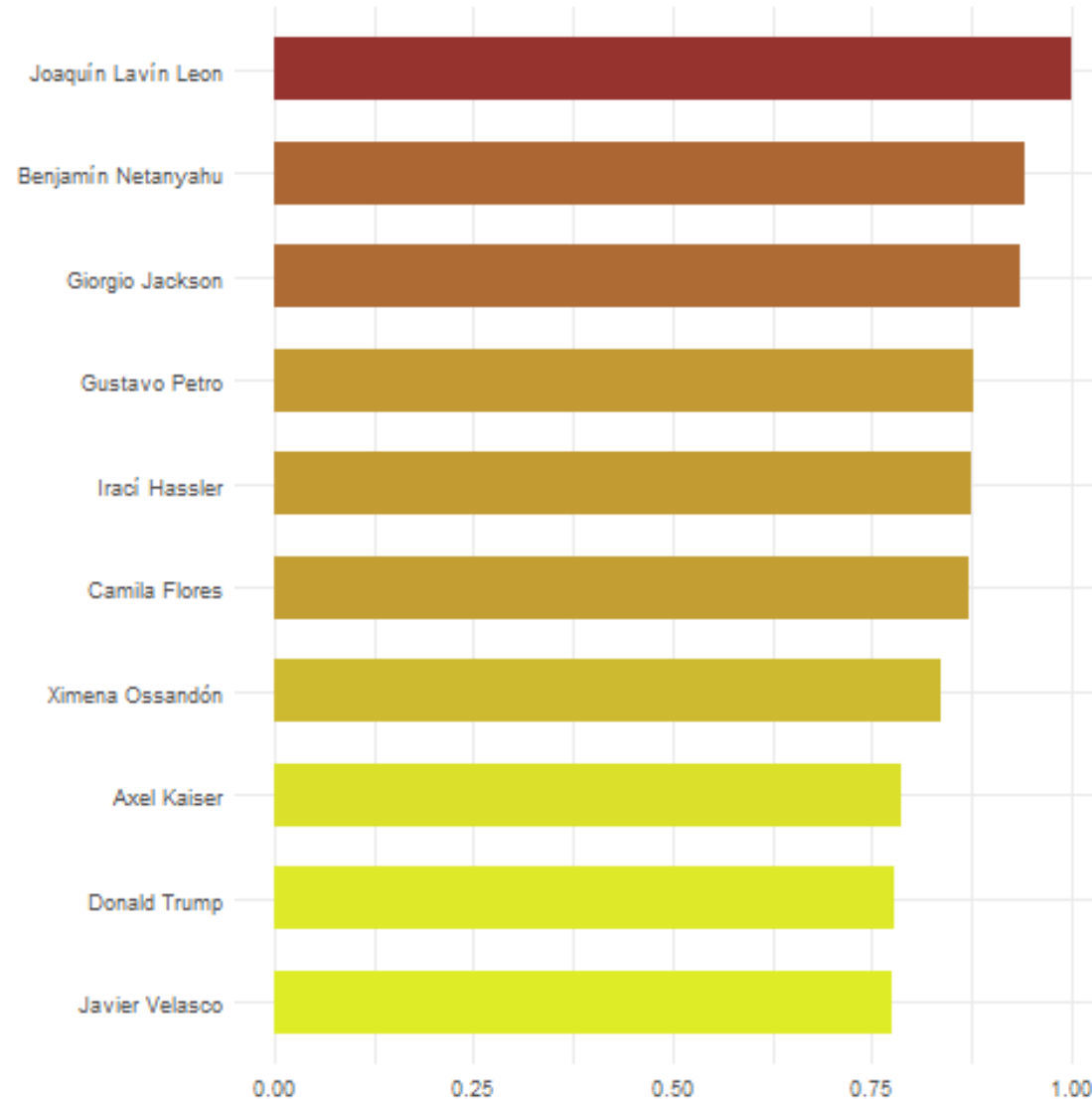
Este mes los que más destacan por ser mencionados por personas de diferentes círculos como **líderes positivos** son:



EMERGENTES CON EVALUACIÓN NEGATIVA

TOP 10 NEGATIVOS

Este mes los que más destacan por ser mencionados por personas de diferentes círculos como **líderes negativos** son:



FICHA TÉCNICA

Diseño de investigación

Estudio cuantitativo no probabilístico. Encuesta online vía correo electrónico

Universo

Personas de 18 años y más que poseen un correo electrónico.

Marco muestral

Base de datos de aproximadamente 1.000.000 de correos electrónicos de personas que habitan en el territorio chileno.

Muestra

1.148 entrevistas web.

Ponderación

Ajuste post-encuesta considerando Región, Sexo, Edad, Nivel educacional, GSE, Tipo de vivienda y Cantidad de miembros del hogar (Hogares unipersonales). Los parámetros poblacionales de Región, Sexo y Edad fueron obtenidos las proyecciones de población para el 2025 realizadas por el Instituto Nacional de Estadísticas (INE). Los parámetros de nivel educacional, GSE y Tipo de vivienda provienen de la base de datos de encuesta CASEN 2022, utilizando el factor de expansión regional. El parámetro de hogares unipersonales utilizado proviene del CENSO 2024.

Tasas de contacto

9.2% (corresponde a la proporción de correos abiertos respecto de los enviados)

Tasa de respuesta

6.3% (corresponde a la proporción de encuestas respondidas sobre el total de correos abiertos)

Método de muestreo

Muestreo aleatorio simple sobre marco muestral disponible.

Periodo de terreno

23 de Junio al 02 de Julio de 2026.

Monitor de Liderazgos Políticos

·DATAVOZ.
DEL GRUPO STATCOM

El Monitor de Liderazgos de Datavoz es un informe mensual, que se realiza desde Junio de 2023.

Las menciones de líderes varían entre 160 y 200 personajes distintos. En general, hay estabilidad en el top 10, pero gran variabilidad en las menciones con menor recordación.

Se observan diferencias entre distintos segmentos sociodemográficos.

Este estudio es financiando con recursos propios de Datavoz.

Cada reporte público presenta los resultados de los Top Ten para la última medición y los asociados evolutivos considerando las 4 mediciones precedentes.

Adicionalmente existe un reporte privado con Junior nivel de desagregación y análisis de los restantes líderes mencionados. Para Junior detalle contactar a monitor@datavoz.cl